

INHOUD

Afsluiten en openen nieuw boekjaar	2
Fase 1 - Nieuw boekjaar aanmaken	2
Fase 2 – Overdracht	5

Afsluiten en openen nieuw boekjaar

Het afsluiten van een boekjaar gebeurt in 2 fasen:

Fase 1 - Nieuw boekjaar aanmaken

De eerste fase mag gerust al uitgevoerd worden in de loop van de maand december (of zelfs nog vroeger indien nodig).

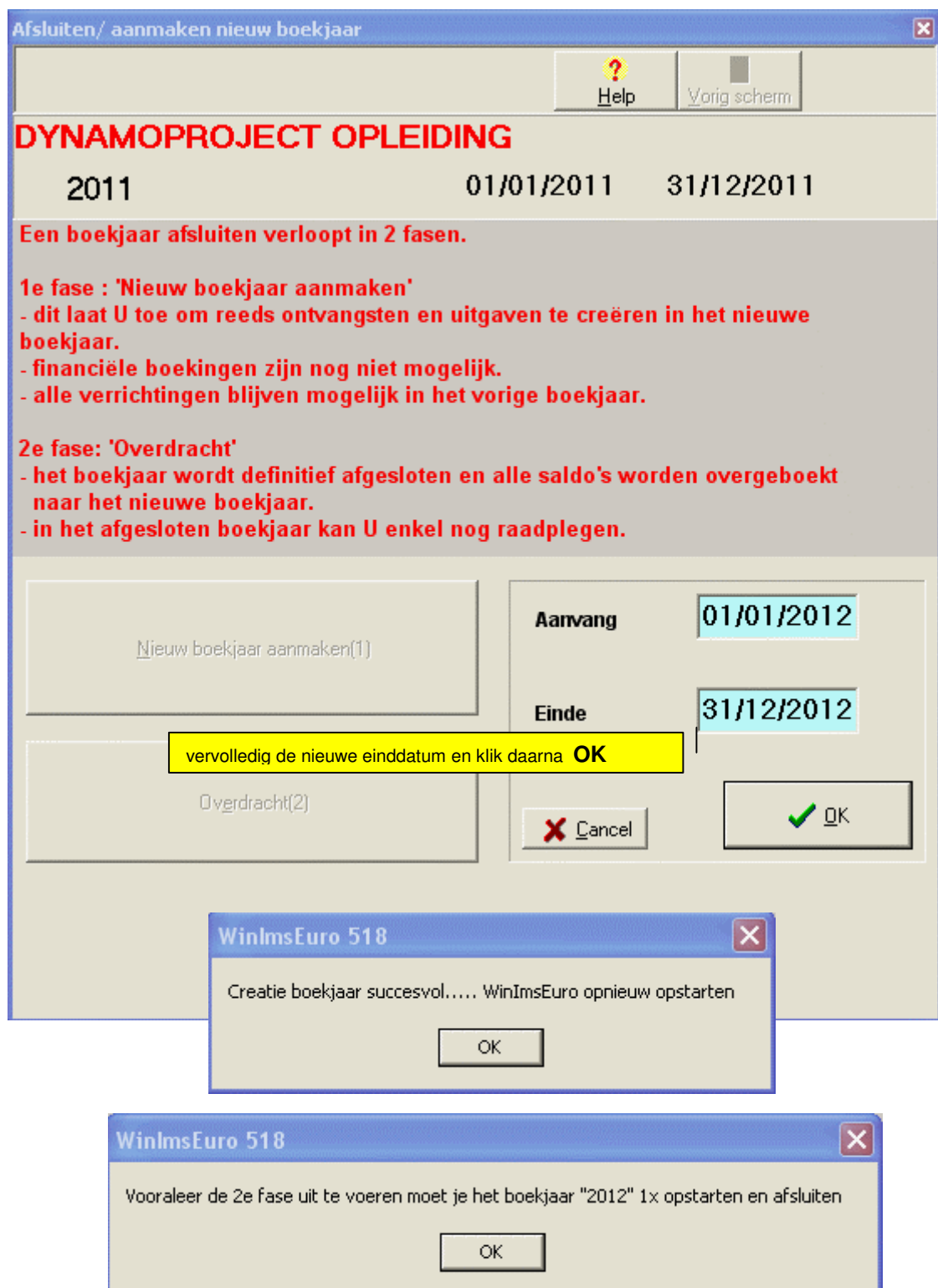
! Na uitvoering van de 1^e fase kan je in het nieuwe boekjaar reeds uitgaande facturen aanmaken.

- In feite kan je in het nieuwe boekjaar alle boekingen doen behalve financiële boekingen.
- in het vorige boekjaar kan je nog alle boekingen doen ook financiële

ga naar **Opties / Afsluiten - openen boekjaar** (tekstmenu)

The screenshot shows the WinImEuro 518 software interface. The title bar reads "WinImEuro 518 DYNAMOPROJECT OPLEIDING boekjaar: 2011-(FULL versie)". The menu bar includes "Inkomsten", "Uitgaven", "Boeken", "Opvragen", "Attesten", "Analytische koppelingen", "Bestandsbeheer", "Begroting", "Controles", "Opties", "Btw/periodebeheer", "Uitleen", "Help", "Gymfed", "Demoboekingen", and "Einde". The main menu is divided into three columns: "Basisbestanden", "Rapporten", and "Boekingen". The "Opties" menu is open, showing options like "Instellen werkdatum", "Instellen factuurteller", "Instellen documenttypes", "Muntselectie", "Unitparameters", "Afsluiten - openen boekjaar", "Jaar leegmaken", "Support, activatie demo, ST naar XT", "Herstellen bestanden", "Netwerkgebruik", "ImsclearTool", and "Bijkomende unit". A yellow box labeled "Opties" is placed over the main menu area. Another yellow box labeled "Afsluiten - openen" is placed over the "Afsluiten - openen boekjaar" menu item. The right-hand sidebar contains links for "Start ONLINE SUPPORT", "Opstartcontroles", "Parameters", "Uitleendienst", "INTERVAT", "BTW wetboek", and "www.vrijwilligersweb.be". The bottom status bar shows "systeempad = E:\DynamoWinImEuro\euosys", "WinImEuro 518", "DBISAM 4.29 Build 4", "DYNAMOPROJECT OPLEIDING boekjaar: 2011", "E:\DynamoWinImEuro\DYNA\DYNA2011", "Lokaal", "SMIY000002", "Werkdatum : 12/01/2011", "Gymnastiek Federatie Vlaanderen", and "Helpdesk 0475/341310 vervalddag 07/09/2012". The Windows taskbar at the bottom shows the start button and several open applications including Outlook Express, Agenda - Microsoft..., Internet Explorer, Handleiding, and WinImEuro 518.





Fase 2 - Overdracht

Start het boekjaar op dat dient overgedragen te worden.

Nadat alle boekingen zijn afgewerkt en na controle van de saldi van de financiële rekeningen op 31/12 van het af te sluiten boekjaar kan men overgaan tot de 2^e fase zijnde de overdracht van het boekjaar.

Het verdient aanbeveling zoveel mogelijk documenten in PDF aan te maken (worden automatisch opgeslagen):

-bijlagen B en C : deze moeten neergelegd worden op de griffie vd rechtbank van koophandel

in bijkomende orde (kunnen ook later nog worden aangemaakt)

- grootboekbalans
- vermogensbalans
- financieel verslag
- dagboek
- grootboeken

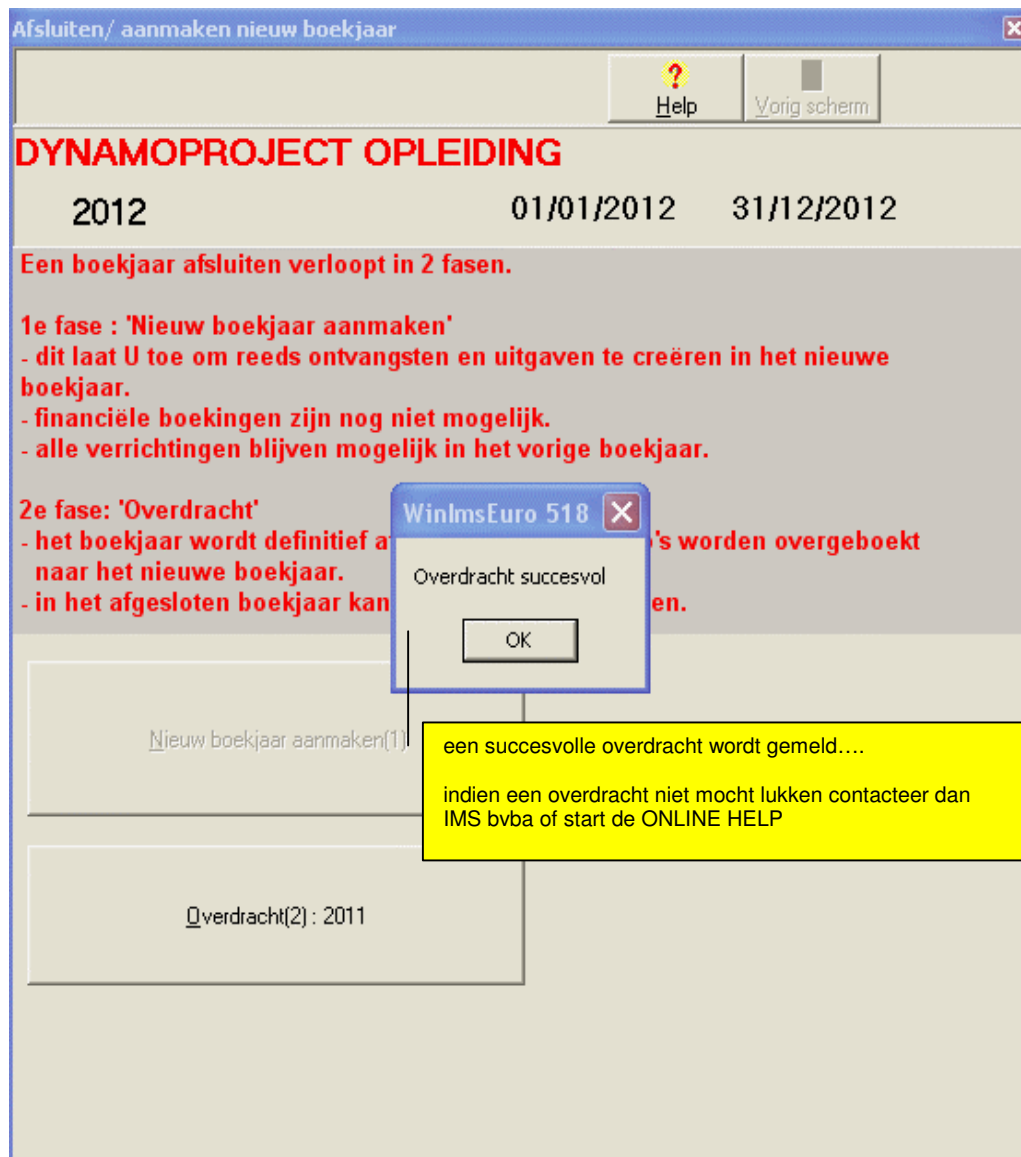
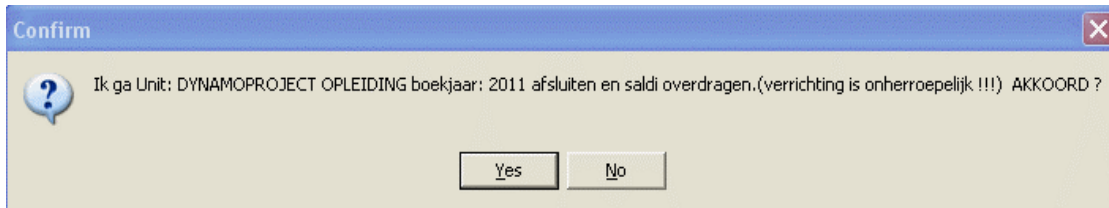
Deze documenten kunnen achteraf steeds geraadpleegd worden via

rapporten **“beheer documenten”**

om de 2^e fase nu uit te voeren ga naar **Opties / Afsluiten – openen boekjaar** (tekstmenu)



Dan dienen volgende meldingen beantwoord te worden:



het nieuwe boekjaar is nu beschikbaar